

# 連絡メールの保護者登録について

福生市立福生第三小学校

校長 鈴木 智子

本校では、学校と保護者の迅速な情報共有のため、学校からの配信メールとしてラインズ株式会社の「連絡メールサービス」を利用しています。大変お手数を掛けてしまい申し訳ありませんが、下記のサービスの概要や利用方法をご参照の上、必ずご登録いただきますようお願いいたします。

## 1. サービスの概要

- 学校から保護者の皆様の携帯電話やパソコンに、メールを一斉配信するサービスです。
- ご利用は無料です。通信料のみ各ご家庭でのご負担となります。
- 皆様のメールアドレスは、学校にはわからないようになっており、個人情報がきちんと保護されています。メールアドレスが他の目的に使用されることはありません。

## 2. ご利用方法

利用希望の方はメールアドレスの登録が必要です。携帯電話あるいはパソコンより「[touroku@education.ne.jp](mailto:touroku@education.ne.jp)」宛に空メールを送信、登録用メールを受信後、メール記載のURLより登録を行います。携帯電話の場合、右記を読み取りますと、上記のメールアドレス宛の空メールが作成できます。なお、登録の際には次の学校認証ID（数字8桁）の入力が必要です。



連絡メール2  
保護者登録

学校名	福生市立福生第三小学校
学校認証ID	8822-7140

なお、登録が終わりましたら、登録したメールアドレスとログインパスワードのメモを取って大切に保管してください。メールアドレスを変更したときなど、登録内容を変更する際に必要です。

メールアドレス：

ログインパスワード：

※半角英数字です。

## 3. 登録時の注意事項

- ① 携帯電話の迷惑メール設定によっては、うまく登録できない場合があります。その場合は、下記の2点をお試ください。
  - ・「指定受信」の一覧に「[renraku@education.ne.jp](mailto:renraku@education.ne.jp)」を追加してください。
  - ・URL付きメールの受信を許可してください。詳しい操作方法は機種によって異なりますので、携帯電話各社にご相談ください。
- ② 本サービスは暗号化通信を利用しており、暗号化に用いるサーバ証明書は2016年3月1日に「SHA-2」に移行しました。この暗号化通信をご利用いただけない一部携帯電話（一部スマートフォンを含む）では、連絡メール2のサイト接続が必要な機能（登録内容の変更、アンケートメールの回答など）をご利用いただけません。対象機種に関しましては携帯電話各社にご確認ください。
- ③ 「保護者名」と「児童名」のご登録は、送信可否の確認をするため必ず本名でお願いします。

## 4. 登録情報の変更方法

メールアドレスを変更した際には、下記手順で連絡メールの登録情報の変更を忘れずに行ってください。

### ◆パスワードを忘れた場合

上記登録と同様に空メールを送信しますと、パスワードの再送信ができます。

\* 既にメールアドレスを変更している場合は、再送信できません。

### ◆メールアドレスやその他登録内容を変更する場合

右記の「保護者ログイン用二次元コード」を読み取り、保護者サイトに接続します。

\* その際、登録したメールアドレスとログインパスワードを入力します。

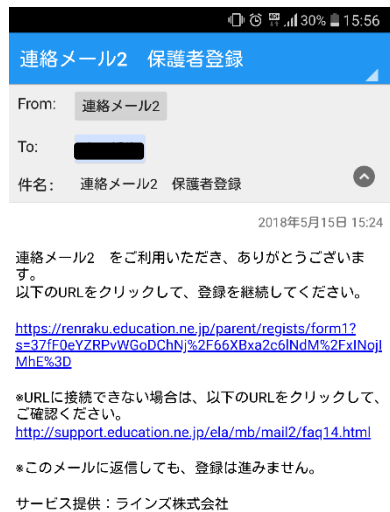
\* 保護者サイト <https://renraku.education.ne.jp/parent/>



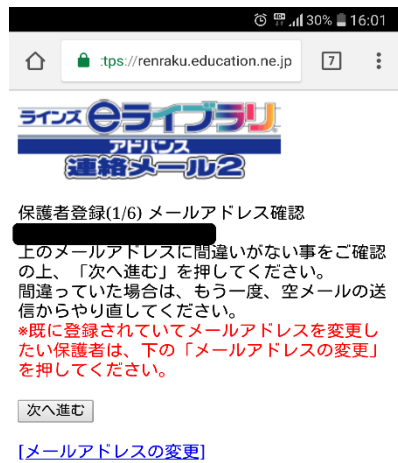
連絡メール2  
保護者ログイン

※登録方法がわからないときは、サービス提供元（ラインズ株式会社）のヘルプデスクにメール（[mailmail@education.jp](mailto:mailmail@education.jp)）あるいは、サイト上の「お問い合わせフォーム」よりお問い合わせください。（対応時間：平日9時～17時）

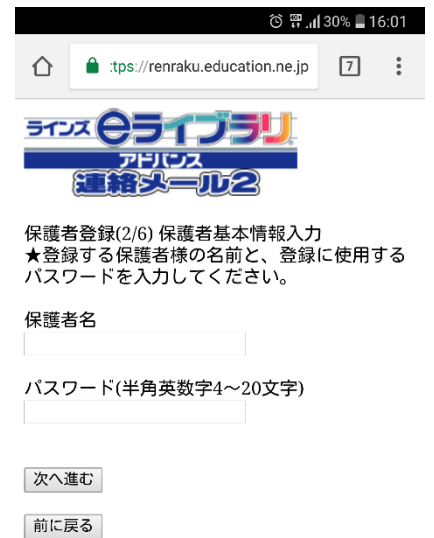
①QRコードを読み取り空メールを送信すると下のような返信が来ます。



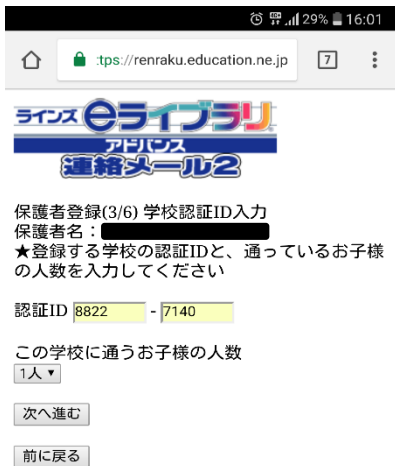
②URLをクリックすると下記のようなページが開きます。黒いところに登録したいアドレスが記載されています。



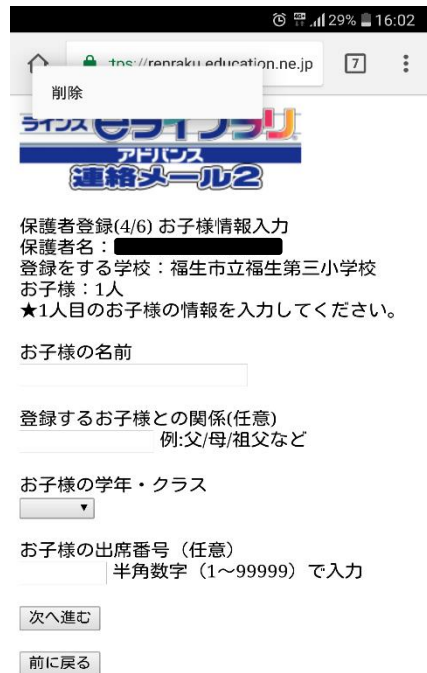
③次へすすむを押すと下のページになり、保護者名と自分で決めたパスワードを入力します。



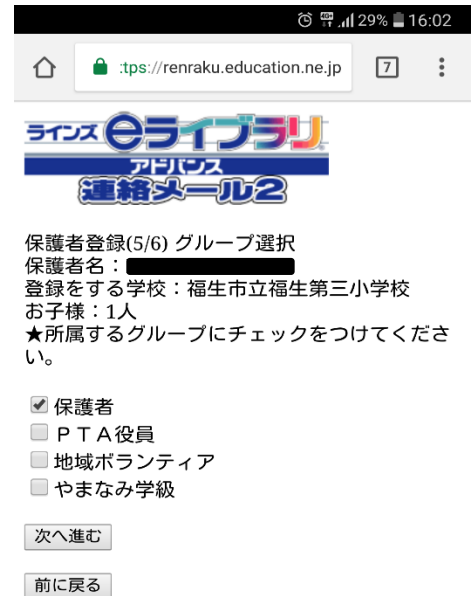
④学校認証IDを入力しグループにチェックを入れます。お子様の人数を選択し次へ進みます。



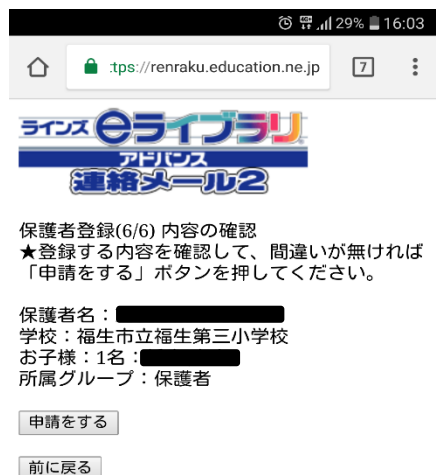
⑤今度は、お子様の名前、関係、学年、クラス、出席番号を入力します。



⑥普通は「保護者」です。



⑦確認して「申請をする」をクリックします。



⑧最後に右のようなメールが届けば、登録完了です。

